

О некоторых сервисах ФНС России, реализованных на сайте www.nalog.ru

«Личный кабинет индивидуального предпринимателя».

Сервис ФНС России позволяет:

- получать выписки из Единого государственного реестра индивидуальных предпринимателей в электронном виде;
- направлять обращения в налоговые органы, с использованием типовых форм заявлений/запросов/обращений;
- узнать информацию о своей задолженности, переплате или предстоящем платеже, уточнить невыясненные платежи, отправив заявление в налоговый орган в режиме онлайн;
- получать сводную информацию о применяемых индивидуальным предпринимателем системах налогообложения;
- осуществлять просмотр операций по расчету с бюджетом, получать выписки операций по расчету с бюджетом, акты совместной сверки и предоставляет иные возможности.

Сервис имеет очень дружелюбный интерфейс, все важное вынесено на стартовую страницу, позволяя контролировать основные моменты: наличие задолженности, сроки уплаты, начисления. Самое важное нововведение – теперь малый бизнес сможет уплачивать налоги и задолженности онлайн так же, как и в личном кабинете для физлиц.

Сделать это можно с помощью банковской карты, без комиссии. Также пользователи могут сформировать платежное поручение и оплатить его в банке.

Очень удобная реализация возможности доступа к сервису – в случае если у Вас уже есть доступ к «Личному кабинету налогоплательщика для физических лиц», для входа можно использовать существующий пароль, однако, в этом случае функционал будет несколько ограничен, и, что немаловажно через ЕСИА.

Для авторизации в сервисе необходим квалифицированный сертификат ключа проверки электронной подписи (КСКПЭП), выданный Удостоверяющим центром, аккредитованным Минкомсвязи России, который может храниться на любом носителе: жестком диске, USB-ключе или смарт-карте.

Для корректной авторизации в сервисе рекомендовано использовать квалифицированный сертификат ключа проверки электронной подписи (КСКПЭП), соответствующий положениям Федерального закона от 06.04.2011 № 63-ФЗ.

Также можно войти в Сервис с помощью USB-токена или смарт-карты JaCarta с неизвлекаемым ключом электронной подписи и квалифицированным сертификатом ключа проверки электронной подписи (КСКПЭП), выданным Удостоверяющим центром, аккредитованным Минкомсвязи России, который хранится на данном устройстве.

Кроме того, можно войти с помощью Рутокен ЭЦП 2.0.

Для авторизации в сервисе необходим квалифицированный сертификат ключа проверки электронной подписи (КСКПЭП), выданный Удостоверяющим центром, аккредитованным Минкомсвязи России, который хранится на носителе Рутокен ЭЦП 2.0.

(Справочно: рутокен ЭЦП 2.0 выпускается в следующих формах: USB-токен, microUSB-токен, смарт-карта).

Мобильная версия сервиса, учитывая тенденции сегодняшнего дня, также доступна для скачивания в приложениях Goggle Play и App Store,

«Личный кабинет юридического лица»

Аналогично предыдущему сервису имеет значительные возможности для взаимодействия, позволяет налогоплательщику:

- получать выписку из Единого государственного реестра налогоплательщиков в отношении пользователя юридического лица (в отношении самого себя);

- направлять в налоговый орган сообщение об участии в Российских организациях (по форме С-09-6);

- получать услуги по постановке и снятию с учета организации по месту нахождения обособленного подразделения, вносить изменения в сведения об обособленном подразделении;

- направлять в налоговый орган документы для осуществления процедур государственной регистрации юридических лиц или внесения изменений в сведения, содержащиеся в Едином государственном реестре юридических лиц и другие

Для получения доступа к сервису «Личный кабинет юридического лица» (далее – Сервис) необходимо выполнить ряд технических

условий, ознакомиться с которыми можно на сайте ФНС России www.nalog.ru.

В соответствии с Федеральным законом № 63-ФЗ, в связи с переходом на применение сертификатов ключей ЭП с ГОСТ-2012, доступ к Сервису с сертификатами ключей ЭП с 2001-ГОСТ ограничен.

Получить сертификат с ГОСТ-2012 можно в любом Удостоверяющем центре, аккредитованном Минкомсвязи России.

Для управляющей компании КСКПЭП должен содержать ФИО руководителя управляющей компании и реквизиты той организации, управление которой осуществляется (ИНН, ОГРН).

Могут быть использованы КСКПЭП, выданные для представления налоговой и бухгалтерской отчетности по телекоммуникационным каналам связи.

Для входа в Сервис необходимо:

- подключить носитель ключа электронной подписи к компьютеру;
- выполнить проверку условий подключения к Сервису;
- или выполнить проверку условий подключения для Рутокен ЭЦП 2.0 к Сервису.

Первый вход в Сервис осуществляется с ключом электронной подписи, выданным руководителю ЮЛ либо лицу, имеющему право действовать без доверенности в отношении ЮЛ по сведениям ЕГРЮЛ, либо лицу, имеющему действующую доверенность с полными полномочиями, и требует прохождения процедуры регистрации в сервисе.

Группа сервисов **«Налоговые калькуляторы»** реализованы в помощь налогоплательщикам.

Решение о создании данных сервисов не было случайным, а принято Службой именно по итогам анализа вопросов, с которыми граждане обращаются в налоговые органы, среди которых, конечно же, о суммах налогов и о том, каким образом происходит расчет:

– **«Калькулятор рассчитать сумму налога, уплачиваемого в связи с применением патентной системы налогообложения»**, позволяет индивидуальным предпринимателям рассчитать сумму налога, уплачиваемого в связи с применением патентной системы налогообложения.

– **«Расчет стоимости патента»**, позволяет индивидуальным предпринимателям рассчитать сумму налога, уплачиваемого в связи с применением патентной системы налогообложения и другие.

Особое внимание обращаем на калькулятор **«Выбор подходящего режима налогообложения»**, созданный в помощь предпринимателям, как своего рода подсказка, с учетом всех особенностей и нюансов того или иного режима налогообложения. С его помощью можно в интерактивном режиме подобрать оптимальную систему налогообложения.

Пользователь выбирает категорию, к которой он относится: индивидуальный предприниматель, компания или физлицо, не зарегистрированное в качестве ИП. Также можно указать размер дохода и количество наемных работников.

В зависимости от этих параметров система предложит подходящие налоговые режимы: упрощенка, патент, налог на профессиональный доход или общий режим.

По каждому можно прочитать краткую справку и порядок перехода.

И еще один немаловажный при ведении бизнеса – **«Калькулятор налоговой нагрузки»** по расчету налоговой нагрузки для организаций на общем режиме налогообложения.

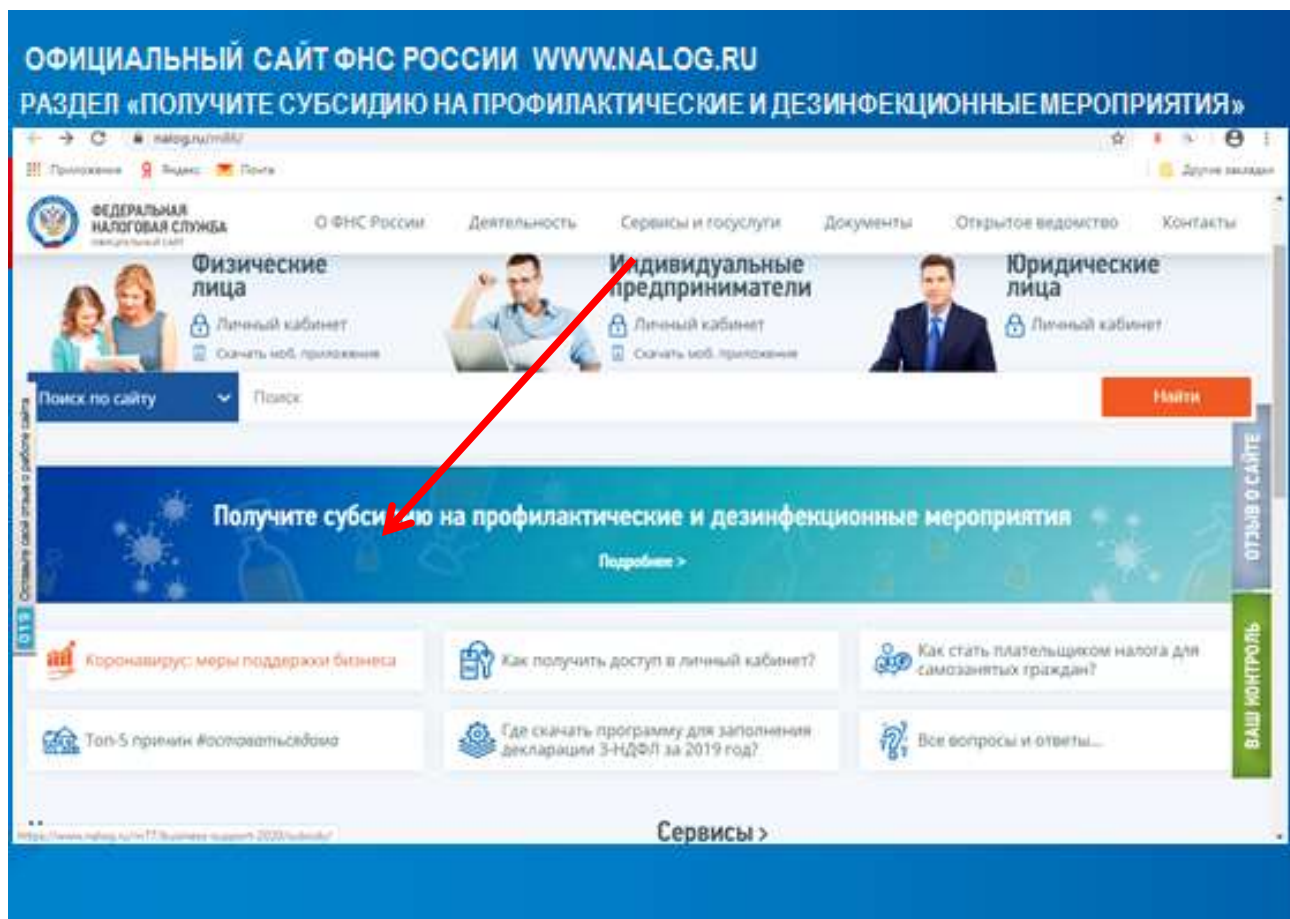
Налоговая нагрузка выступает основным индикатором налоговой дисциплины налогоплательщиков и рассчитывается как отношение уплаченных налогов (без агентских платежей) к доходам организации по отчету о финансовых результатах (без доходов от участия в других организациях).

Уровень налоговой нагрузки может дифференцироваться в зависимости от отраслевой принадлежности, масштабов деятельности компании, региональных факторов, влияющих на условия ведения бизнеса. Поэтому одним из общепринятых методов определения обоснованности налоговой нагрузки компании является ее сравнение со средними значениями по отраслям экономики (*за исключением финансового и бюджетного секторов экономики, что обусловлено спецификой их налогообложения).

Сервис предназначен для организаций в целях повышения налоговой дисциплины и грамотности.

Сервисы о мерах поддержки бизнеса

Ознакомиться с полным перечнем мер поддержки бизнеса можно на сайте ФНС России www.nalog.ru в специальном разделе **«Коронавирус: меры поддержки бизнеса»**. Информация находится на главной странице сайта.



Второй способ узнать аналогичную информацию – через баннер **«Поддержка бизнеса»**, расположенном внизу главной страницы сайта.

ОФИЦИАЛЬНЫЙ САЙТ ФНС РОССИИ WWW.NALOG.RU

РАЗДЕЛ «Коронавирус: меры поддержки»

ФЕДЕРАЛЬНАЯ НАЛОГОВАЯ СЛУЖБА
Федеральный ИФНС

О ФНС России | Деятельность | Сервисы и госуслуги | Документы | Открытое ведомство | Контакты

Новости >

Сервисы >

Уплата налогов и пошлин

Справочная информация о ставках и льготах по имущественным налогам

Риски бизнеса: проверь себя и контрагента

Калькулятор расчета страховых взносов

Единый реестр субъектов МСП

Сведения об ИНН физического лица

Государственная регистрация ЮЛ и ИП

Онлайн запись на прием налоговый орган

Эксперты рассказали о реакции иностранных инвесторов на пересмотр международных налоговых соглашений

ОТВ: Собираем свой стиль в работе сайта

ДЕКЛАРАЦИОННАЯ КАМПАНИЯ 2020

КОРОНАВИРУС: РЕКОМЕНДАЦИИ ДЛЯ НАЛОГООПЛАТЧИКОВ

ПОДДЕРЖКА БИЗНЕСА

СДЕЛАЙ КАРЬЕРУ САМ

НОВЫЙ ПЕРИОД: ГРАФИЧЕСКИЙ КОНТРОЛЬ НАСЛОМ ТЕХНИКИ

ОТЗЫВ О САЙТЕ

КОНТРОЛЬ

ФЕДЕРАЛЬНАЯ НАЛОГОВАЯ СЛУЖБА
Федеральный ИФНС

О ФНС России | Деятельность | Сервисы и госуслуги | Документы | Открытое ведомство | Контакты

Главная страница > Меры поддержки бизнеса

Меры поддержки бизнеса

ФНС России реализовала меры по поддержке бизнеса, затронутого в пострадавших от коронавируса отраслях, включая отсрочку и отсрочку предпринимательства. Соответствующее постановление от 02.04.2020 № 409 подписали председатель Правительства РФ Михаил Мишустин.

Три шага, чтобы узнать какие меры поддержки распространяются на ваш бизнес

1 шаг первый

Проверьте свой основной вид экономической деятельности в Едином государственном реестре ЮЛ или ИП. Это можно сделать онлайн с помощью нового сервиса на сайте.

Содержание страницы

- Меры поддержки для организаций и индивидуальных предпринимателей
- Дополнительные меры поддержки для организаций и ИП в наиболее пострадавших отраслях по версии Правительства
- Дополнительные основания отсрочки (взноски)

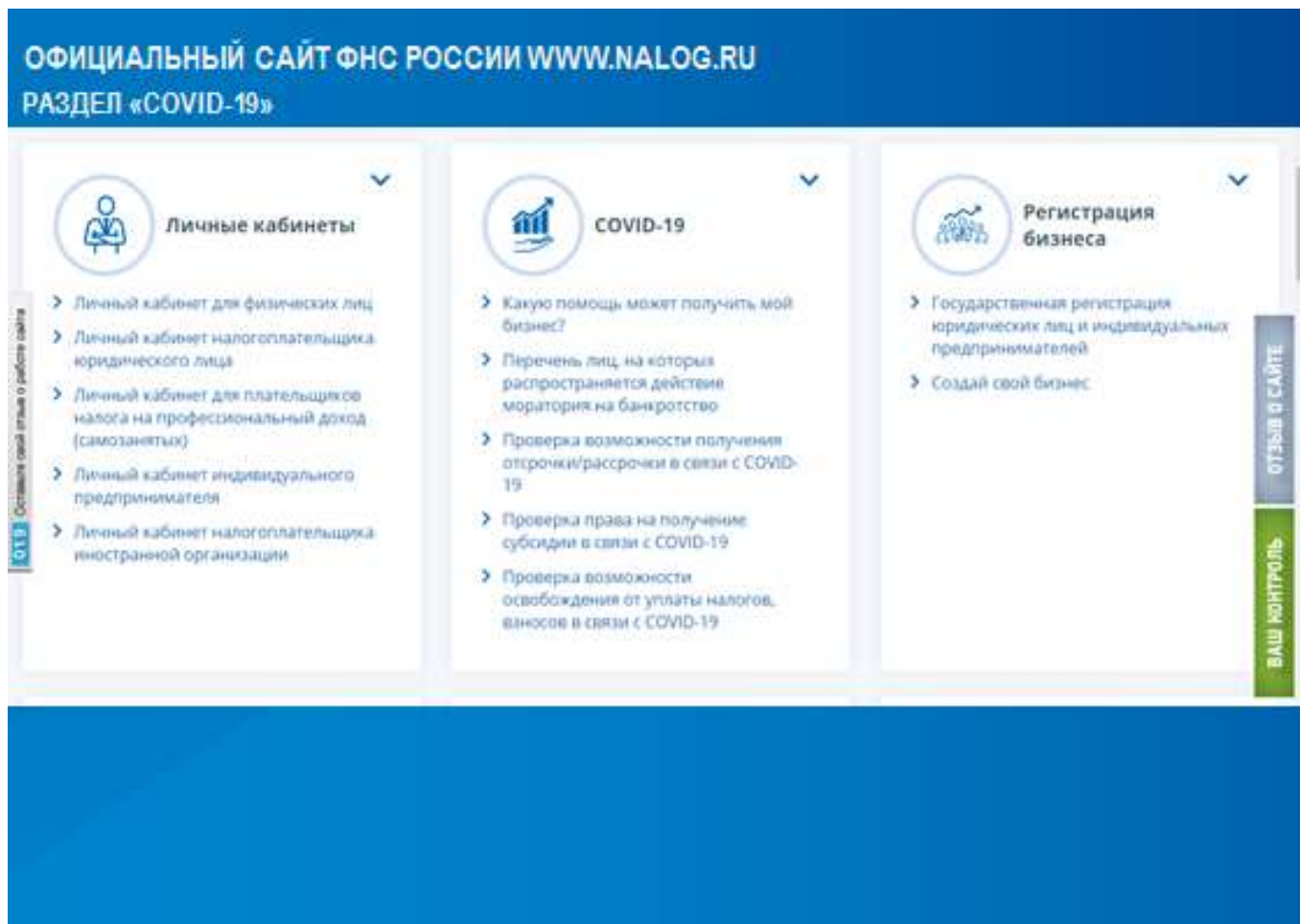
Создание туннеля пройдено.

ИП на УСНО/СНПД - поиск осуществляется по кодификации. ИНН или ОГРН

ОТЗЫВ О САЙТЕ

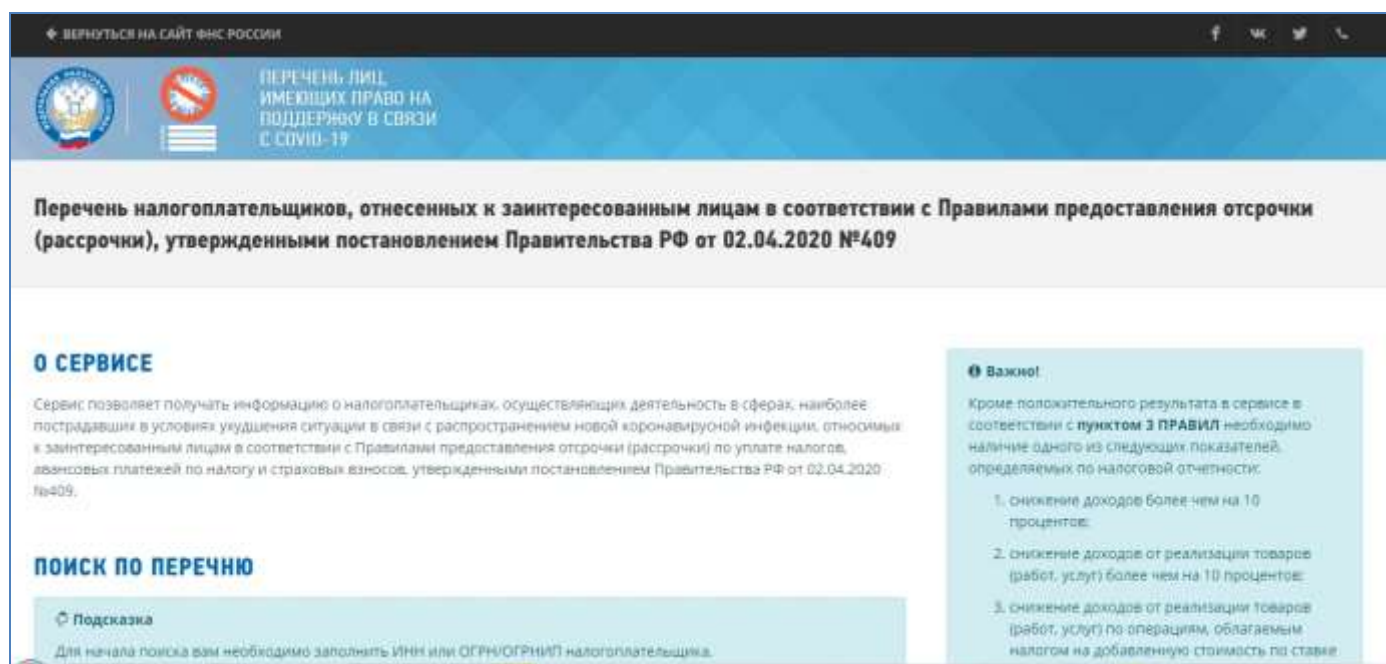
ВАШ КОНТРОЛЬ

Для удобства налогоплательщиков ФНС России запустила сервисы с помощью которого налогоплательщики могут узнать, распространяются ли на них: Правила предоставления отсрочки (рассрочки) по уплате налогов, авансовых платежей по налогам и страховых взносов и Перечень лиц, на которых распространяется действия моратория на банкротство и другие:



Так, сервис «**Проверка возможности получения отсрочки/рассрочки в связи с коронавирусом**»:

Сервис позволяет получить информацию о налогоплательщиках, осуществляющих деятельность в сфере наиболее пострадавших в условиях ситуации в связи с распространением коронавируса.



Для проверки достаточно ввести всего один реквизит: ИНН или ОГРН.

БЕРЕЖИТЬ ЛИЦ, ИМЕЮЩИХ ПРАВА НА ПОДДЕРЖКУ В СВЯЗИ С COVID-19

Для начала поиска вам необходимо заполнить ИНН или ОГРН/ОГРНИП налогоплательщика.

Отнесение лиц к сферам, наиболее пострадавшим в условиях ухудшения ситуации в связи с распространением новой коронавирусной инфекции, осуществляется на основании данных о коде ОКВЭД, соответствующему основному виду экономической деятельности организации, индивидуального предпринимателя, указанному в ЕГРЮЛ, ЕГРИП по состоянию на 01.03.2020.

ИНСИДЕНТНОЕ ПОДАРОК: увеличение ставки налога на добавленную стоимость по ставке 0 процентов, более чем на 10 процентов;
4. получение убытка за отчетные периоды 2020 года при условии, что за 2019 год убыток отсутствовал.

ИНН или ОГРН/ОГРНИП налогоплательщика

Очистить форму

Найти

Контакт-центр ФНС России:
8 800 222-22-22
Все контакты

© 2005-2020 ФНС России | Версия 1.1.2

При положительном ответе пользователю будут даны ссылки на заявление об отсрочке (рассрочке) и на обязательство соблюдения условий отсрочки.

На главной странице также создан раздел «ПОЛУЧИТЕ СУБСИДИЮ НА ПРОФИЛАКТИЧЕСКИЕ И ДЕЗИНФЕКЦИОННЫЕ МЕРОПРИЯТИЯ», где представлена подробная информация об условиях получения субсидии, проверить соответствие им, заполнить заявление и узнать о возможных способах его направления.

ОФИЦИАЛЬНЫЙ САЙТ ФНС РОССИИ WWW.NALOG.RU

РАЗДЕЛ «ПОЛУЧИТЕ СУБСИДИЮ НА ПРОФИЛАКТИЧЕСКИЕ И ДЕЗИНФЕКЦИОННЫЕ МЕРОПРИЯТИЯ»



ВАШ БИЗНЕС ПОСТРАДАЛ
ОТ COVID-19?
СОХРАНИТЕ БИЗНЕС

Субсидия на сохранение штатной численности

апрель-май 2021

Получено заявлений: за апрель - 1 376 025, за май - 1 232 105. Всего выдано субсидий на сумму: 90 331,3 млн. руб.

Субсидия на дезинфекцию и профилактику

июль 2021

Получено заявлений: 118 026.

ОФИЦИАЛЬНЫЙ САЙТ ФНС РОССИИ WWW.NALOG.RU

РАЗДЕЛ «ПОЛУЧИТЕ СУБСИДИЮ НА ПРОФИЛАКТИЧЕСКИЕ И ДЕЗИНФЕКЦИОННЫЕ МЕРОПРИЯТИЯ»

Получено заявлений: 118 026.

КТО МОЖЕТ ПОЛУЧИТЬ СУБСИДИЮ?



The infographic is divided into three vertical columns, each representing a step in the process. Step 1 is 'Check conditions', Step 2 is 'Fill out the application', and Step 3 is 'Send the application'. Each step includes a button for further information and a list of details or instructions.

1

ПРОВЕРЬТЕ УСЛОВИЯ

Проверить соблюдение этих условий можно здесь

Для получателя субсидии, относящегося к категории субъектов малого и среднего предпринимательства >

Для получателя субсидии, относящегося к категории социально ориентированных >

2

ЗАПОЛНИТЕ ЗАЯВЛЕНИЕ

Сформировать заявление на получение субсидии

✓ Заявление можно заполнить в Личном кабинете юридического лица (раздел "Подача заявлений") или индивидуального предпринимателя (раздел "Сервисы").

3

ОТПРАВЬТЕ ЗАЯВЛЕНИЕ

Проверить ход рассмотрения заявления можно здесь

✓ Заявление на получение субсидии направляется в налоговый орган в период с 15 июля по 15 августа 2020 г. (включительно).

✓ В Личном кабинете юридического лица